

Экологический календарь 2022 г.

ДОШКОЛЯТА

ЗА ЧИСТЫЙ

ГОРОД



**12 шагов
как маленькому
человеку помочь
Большой
планете**



ДОРОГОЙ ДРУГ!

**Мы, Эколята, юные защитники природы-
Ёлочка, Шалун, Умница и Тихоня
приглашаем тебя на страницы
нашего электронного календаря.
В любую субботу каждого месяца, или другой день,
привлекай всех членов своей семьи
к работе с календарем.
Здесь ты найдешь советы, полезную информацию,
игры, QR-коды, чек-листы, задания,
которые ты сможешь сделать сам.
Наши с тобой шаги помогут пересмотреть
ежедневные привычки и начать действовать
на благо природы уже сегодня!**



УСЛОВНЫЕ ОБОЗНАЧЕНИЯ

*Поиграй вместе
с Ёлочкой*



Игровые задания для
самостоятельной
деятельности детей

*С Умницей
Это интересно*

Совместная деятельность
детей и родителей
в домашних условиях



*Наблюдай и экспериментируй
с Шалуном*



Познавательно-исследовательская
деятельность

*Считай QR-код
с Тихоней*

Зашифрованная
информация



После выполнения заданий,
в конце каждого месяца, вырезай цветковые марки
и приклеивай на последнюю страницу в Календарь Успеха



Мне все удалось



Мне не все удалось



Мне ничего не удалось

ШАГ 1. ПОМОГИТЕ ПРИРОДЕ!



Сравните две картинки нашей планеты Земли.

Чем они отличаются? Как вы думаете, почему?

Что нужно делать, чтобы планета оставалась такой, как на картинке под номером 2? А что не нужно делать?



ЯНВАРЬ

ПН	ВТ	СР	ЧТ	ПТ	СБ	ВС
					1	2
3	4	5	6	7	8	9
10	11	12	13	14	15	16
17	18	19	20	21	22	23
24	25	26	27	28	29	30
31						



1



2

Тебе посчастливилось
жить в удивительное время!

За последние сто лет
человечество сделало много
открытий.

Люди побывали в космосе,
спустились на дно океана,
изобрели телефон, интернет.

Но стали забывать
о природе,
которая находится
в опасности!

Соедини линиями,
когда наша планета радуется,
а когда грустит



Помоги Свете прочитать,
как называется наша планета,
которую надо беречь



ШАГ 2. ЧИСТЫЙ ГОРОД НАЧИНАЕТСЯ С ТЕБЯ!



**Сколько времени понадобится,
чтобы полностью разложились:**



БУМАЖНОЕ ПОЛОТЕНЦЕ —
2-3 недели

КОРОбКА ИЗ-ПОД МОЛОКА —
5 лет



БАНАНОВАЯ КОЖУРА —
3-4 недели



ОКУРОК СИГАРЕТЫ —
от 10 до 12 лет



БУМАЖНЫЙ ПАКЕТ —
1 месяц



КОЖАНЫЕ БОТИНКИ —
25-40 лет

ГАЗЕТА —
1,5 месяца

ПЕНОПЛАСТОВЫЙ СТАКАН —
50 лет



ОГРЫЗОК ОТ ЯБЛОКА —
2 месяца

РЕЗИНОВАЯ ПОКРЫШКА, ПЛАСТИКОВЫЙ
КОНТЕЙНЕР — 50-80 лет



КАРТОН —
2 месяца



АЛЮМИНИЕВАЯ БАНКА —
200-500 лет



АПЕЛЬСИНОВАЯ КОЖУРА —
6 месяцев

ПЛАСТИКОВАЯ БУТЫЛКА —
450 лет



ФАНЕРА —
1-3 года



ОДНОРАЗОВЫЙ ПОДГУЗНИК —
500 лет



ШЕРСТЯНОЙ НОСОК —
1-5 лет



ПЛАСТИКОВЫЙ ПАКЕТ —
200-1000 лет

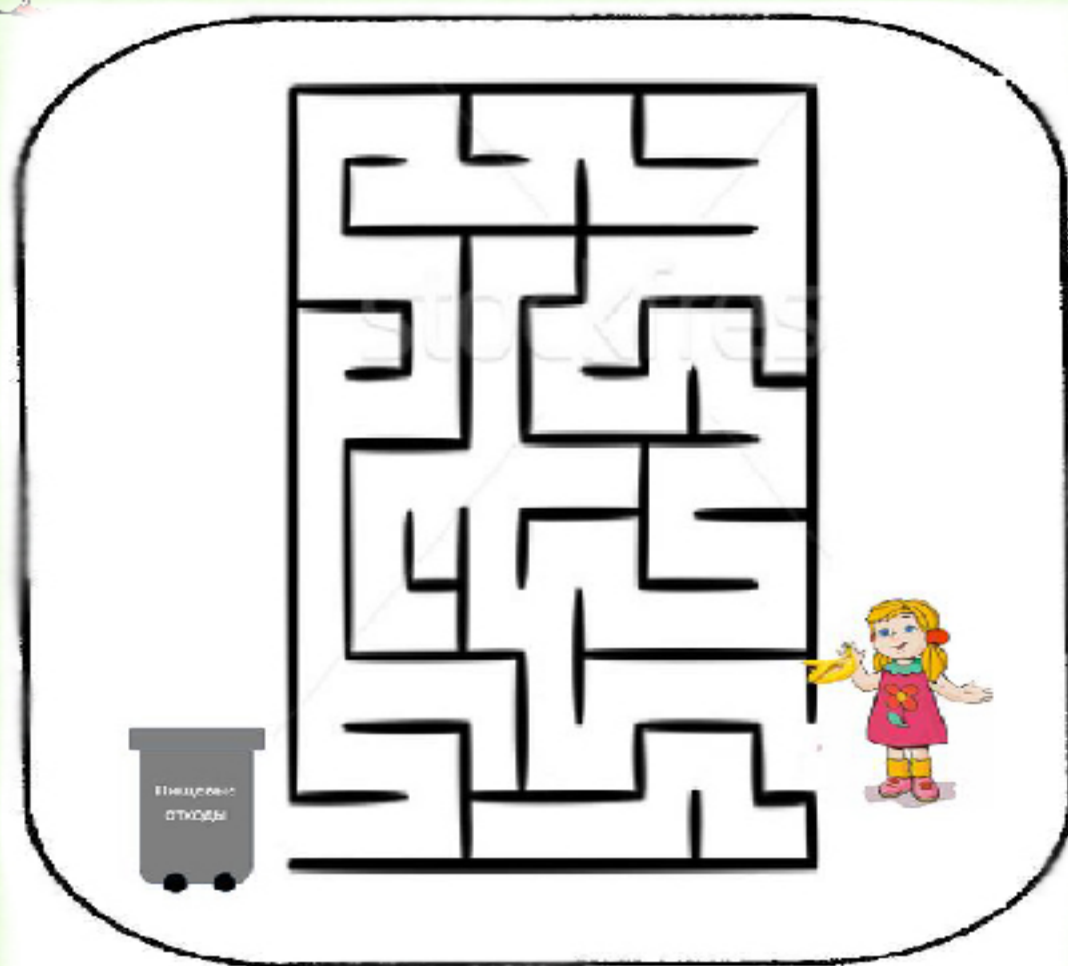


ФЕВРАЛЬ						
ПН	ВТ	СР	ЧТ	ПТ	СБ	ВС
	1	2	3	4	5	6
7	8	9	10	11	12	13
14	15	16	17	18	19	20
21	22	23	24	25	26	27
28						

«Но при чем тут я?
Разве я могу что-то
с этим сделать?» -
спросишь ты. Конечно!
Каждый человек,
животное и даже вещь
оставляют свой
экологический след.
А значит,
влияют на природу!



Таня съела банан, а шкурку от банана нужно
выкинуть в контейнер. Помоги Тане
дойти до контейнера



Ваня собирал мусор в корзину и все рассыпал.
Оживи картинку яркими красками.
Красный цвет используй только для мусора



ШАГ 3. УБИРАТЬ ЗА СОБОЙ- ЭТО ЛЕГКО!



Что изображено на картинке? Что делают дети?
Что нужно делать, чтобы не загрязнять природу?

МАРТ						
ПН	ВТ	СР	ЧТ	ПТ	СБ	ВС
	1	2	3	4	5	6
7	8	9	10	11	12	13
14	15	16	17	18	19	20
21	22	23	24	25	26	27
28	29	30	31			

От того, как много
мусора ты
создаешь, какие
продукты ешь,
какие вещи и в
какой упаковке
покупаешь -
от всего этого
зависит,
какой будет наша
планета!

ЯД



Р
е
ш
а
й
р
е
б
у
с
ы
и
у
з
н
а
и
н
ь



название сказки, зашифрованной
в QR-коде



Отметь знаком + кто из ребят, Света или Миша,
поступают правильно



ШАГ 4. ДЫШИ ЧИСТЫМ ЛЕСОМ!



Правила поведения в лесу



АПРЕЛЬ

ПН	ВТ	СР	ЧТ	ПТ	СБ	ВС
				1	2	3
4	5	6	7	8	9	10
11	12	13	14	15	16	17
18	19	20	21	22	23	24
25	26	27	28	29	30	

Ты скажешь:
«От меня все равно
ничего не зависит!».
Ты ошибаешься!
Именно ты, можешь
позаботиться
о здоровье и
чистоте леса.



Хочешь помочь природе, устрой
ЭКОЛОГИЧЕСКУЮ АКЦИЮ
«Посади свое дерево»

Алгоритм посадки дерева



начало

Выкопать в земле ямку

Опустить в ямку саженец

Засыпать ямку с саженцем землей

Полить саженец водой



Проведите опыт вместе с ребенком-
«Если закопать мусор
в землю, что произойдет»

В ящик с землей закопать материалы
из стекла, пластика, дерева, бумаги
и пищевые отходы (яблоко,
кожура банана). Обозначить место
каждого вида мусора
табличкой, создать условия, близкие к
природным: увлажнить почву,
поставить на подоконник
для воздействия света.

Время от времени выносить ящик
с образцами на балкон.

Через определенный промежуток времени
проверять состояние материалов.
Отметить результат воздействия на них
солнца, влаги, почвы.



ШАГ 5. ПРИРОДА ПРЕКРАСНА, НЕ ГУБИ ЕЁ НАПРАСНО!

МАЙ

ПН	ВТ	СР	ЧТ	ПТ	СБ	ВС
						1
2	3	4	5	6	7	8
9	10	11	12	13	14	15
16	17	18	19	20	21	22
23	24	25	26	27	28	29
30	31					

Как Маша и Ваня помогают природе?



Придумай и нарисуй свой знак,
запрещающий мусорить у водоема

Акция «Чистый берег»

Тебе понадобятся:
удобная одежда и обувь
перчатки
мешки
щипцы или пика (палка
с острым наконечником)


Хочешь помочь
планете, сделай
еще один шаг:
устрой со своей
семьей,
друзьями акцию
«Чистый берег».
Начни с очистки от
мусора берега
своей реки или пруда



Изготовьте совместно с детьми



1 разрезаем большой квадрат по диагонали



2 получаем два одинаковых треугольника, туловище рыбок



3 таким же способом из маленького квадрата готовим два хвостика



1



2



3



4



5



6



ШАГ 6. ПРИВЫЧКИ МЕНЯЙ- ЛИШНЕЕ НЕ ПОКУПАЙ!

Чек-лист От чего можно отказаться



пластиковые бутылки



пластиковые пакеты



одноразовая посуда



пищевая пленка



Эко-набор на каждый день




тканевая сумка
авоська для продуктов



термокружка
вместо одноразовых
стаканчиков



вилка, ложка в чехле



биоразлагаемый
пакет

ИЮНЬ


ПН	ВТ	СР	ЧТ	ПТ	СБ	ВС
		1	2	3	4	5
6	7	8	9	10	11	12
13	14	15	16	17	18	19
20	21	22	23	24	25	26
27	28	29	30			

**Важный шаг,
который ты
можешь сделать,
чтобы помочь
планете - это
отказаться от
лишнего!
Есть вещи,
которым можно
сказать - нет!**



Игра «ЭКОЛОТО»

Закрепляй полезную привычку находить
экологичную замену одноразовым вещам



Правила игры:

Каждый участник выбирает карту с изображением одноразовых вещей.

Ведущий достает карточку (картинку) с изображением вещей многократного использования и озвучивает ее.

Если картинка подходит игроку по смыслу, то он забирает ее и закрывает поле, находя замену одноразовым вещам.



ШАГ 7. МУСОР РАЗДЕЛЯЙ, ПРИРОДЕ ПОМОГАЙ!

ИЮЛЬ

ПН	ВТ	СР	ЧТ	ПТ	СБ	ВС
				1	2	3
4	5	6	7	8	9	10
11	12	13	14	15	16	17
18	19	20	21	22	23	24
25	26	27	28	29	30	31



Отходы - это полезное сырье,
если их собирать отдельно
и перерабатывать



Сканируй QR-код
Тебя ждет
мультфильм



Мир уже начал меняться.
Ты можешь стать
первопроходцем, внести
свой вклад в наше
экологическое будущее,
и стать примером для
своих друзей.
Чтобы помочь планете,
нужно не накапливать
лишний мусор,
а отходы сдавать
в переработку

Соедини линией, куда должен
отвести бытовые отходы мусоровоз



Раскрась бытовые отходы,
и отправь их в нужные контейнеры



ШАГ 8. БАТАРЕЙКИ, СДАВАЙТЕСЬ!



Мусор, который нельзя выбрасывать
в мусорный контейнер

Батарейки вредят ёжикам, кротам,
дождевым червям, деревьям

ОДНА БАТАРЕЙКА ОТРАВЛЯЕТ:



20 М²
ПОЧВЫ,



1-го ёжика



2 дерева



несколько тысяч
дождевых червей



Сканируй QR-код
Тебя ждет мультфильм



АВГУСТ

ПН	ВТ	СР	ЧТ	ПТ	СБ	ВС
1	2	3	4	5	6	7
8	9	10	11	12	13	14
15	16	17	18	19	20	21
22	23	24	25	26	27	28
29	30	31				



Проблема мусора
огромна!

С ней ты уже
столкнулся на улице,
в лесу, на реке.

Неужели через
несколько
лет наша планета
станет одной огромной
свалкой?

Начни со своей семьи.
Организуй отдельный
сбор отходов
у себя дома

Обведи те предметы,
где могут быть батарейки



Контейнер
для использованных батареек



это
интересно!
batteries.ru

Чек-лист
Этапы изготовления контейнера

рисует на крышке ведерка круг
вырезаем отверстие
оклеиваем ведерко цветной бумагой
вырезаем смешную рожицу



ШАГ 9. БУМАЖНЫЙ БУМ!

СОБЕРЕМ! СДАДИМ! ПЕРЕРАБОТАЕМ!



Все это делают из макулатуры



100 кг макулатуры спасают 1 дерево



СЕНТЯБРЬ

ПН	ВТ	СР	ЧТ	ПТ	СБ	ВС
			1	2	3	4
5	6	7	8	9	10	11
12	13	14	15	16	17	18
19	20	21	22	23	24	25
26	27	28	29	30		



Бумагу надо беречь!
«Зачем ее беречь, ведь ее и так много», - скажешь ты.
Чтобы изготовить бумагу нужно спилить много деревьев.
А можно сдавать макулатуру, чтобы ее переработали и получили новую бумагу.
Оглянись и ты увидишь, как много вещей сделано из бумаги.



Изготовь из макулатуры бумагу ручной работы

Вам понадобится:
бумага
глубокая посуда
вода
клей ПВА
сетка с мелкими отверстиями



1. нарвать бумагу мелкими клочками,
разбавить водой



2. взбить миксером до однородной
кашицы




3. добавить немного воды



4. добавить клея ПВА



5. бумажную смесь раскладываем на сетку



6. после сушки бумага
снимается с сетки



ШАГ 10. СДАВАЙ В ПЕРЕРЕБОТКУ



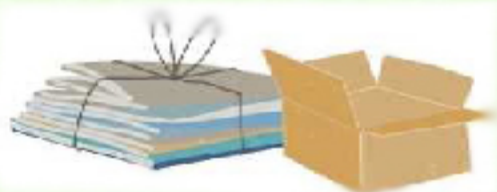
Рассмотри, что можно сделать из вторсырья?




5 пластиковых бутылок



3 чехла для планшета



3 кг. макулатуры




одна пачка листов А4

400



алюминевые банки



один детский велосипед



ОКТАБРЬ

ПН	ВТ	СР	ЧТ	ПТ	СБ	ВС
					1	2
3	4	5	6	7	8	9
10	11	12	13	14	15	16
17	18	19	20	21	22	23
24	25	26	27	28	29	30
31						

Чтобы из ненужного
сделать что-то новое -
надо это переработать.

И природа
скажет тебе спасибо за то,
что бутылки, алюминиевые
банки, бумага не остались
лежать на свалке
или не стали частью
огромного мусорного пятна

ШАГ 11. ЗЕМЛЯ - НАШ ОБЩИЙ ДОМ, И МЫ ЕЕ БЕРЕЖЕМ!

Прочитайте вместе с детьми



Не бросайте никогда корки, шкурки, палки.
Быстро наши города превратятся в свалки.

Если мусорить сейчас, то довольно скоро
Могут вырасти у нас Мусорные горы.

И хотя мы в детский сад не летим в ракете,
ЛУЧШЕ МУСОРИТЬ СЕЙЧАС ОТВЫКАЙТЕ, ДЕТИ!



**СПАСИБО,
ЧТО УБРАЛИ ЗА СОБОЙ МУСОР!**

НОЯБРЬ

ПН	ВТ	СР	ЧТ	ПТ	СБ	ВС
	1	2	3	4	5	6
7	8	9	10	11	12	13
14	15	16	17	18	19	20
21	22	23	24	25	26	27
28	29	30				

Мы прошли с тобой долгий
путь и узнали многое о
экологичном образе жизни.

Уверены, что тебе уже
есть чем гордиться!

Продолжай двигаться
в том же направлении!

Делись полезной
информацией с друзьями
и близкими.

А самое главное, не забывай
хвалить себя даже за самые
маленькие достижения!

По горизонтали:

1. Большая машина во двор приезжает, контейнер огромный поднимает,
И в жаркий день, и дождь, и мороз, приедет ...



7. Материал, который не разлагается в земле сотни лет



По вертикали:

2. Что добивался Мойдодыр от мальчика

3. Использованная бумага, идущая на переработку

4. Планета голубая, любимая, родная, она твоя, она моя,
а называется...

5. Место, куда грузовики вывозят бытовые отходы

6. На траве устроив пир, фрукты, хлеб съедим и сыр.
время проведем со вкусом, уберем с полянки ..

8. Юные защитники природы, которые берегут и защищают ее

ШАГ 12. ВТОРАЯ ЖИЗНЬ НЕНУЖНЫХ ВЕЩЕЙ



Выбирайте материал для творчества
и воплощайте свои фантазии



ДЕКАБРЬ						
ПН	ВТ	СР	ЧТ	ПТ	СБ	ВС
			1	2	3	4
5	6	7	8	9	10	11
12	13	14	15	16	17	18
19	20	21	22	23	24	25
26	27	28	29	30	31	



Чем захламлять природу
лишним мусором, лучше
дать вторую жизнь
отслужившим вещам.
Не бывает ненужных
вещей, бывает мало фантазии!
Не спеш и выбрасывать.
Подумай, какую поделку
сделаешь ты, и украсишь
свою новогоднюю
елку



Выбирайте материалы и мастерите новогодние поделки



складываем лист
гармошкой (4 шт.)



склеиваем
2 гармошки
боковой стороной



перевязываем
заготовку
посередине



стигаем заготовку пополам
склеиваем боковыми
сторонами



склеиваем 2 заготовки
с одного края



вырезаем черные

треугольники, приклеиваем




вырезаем белые и черные

кружочки и приклеиваем глазки и пояс



Сфотографируй и наклей свою поделку



Используем в работе:

1. Материал безопасный
2. Чистый и сухой
3. Не имеет острых углов и зазубрин
4. Доступный в обработке



КАЛЕНДАРЬ УСПЕХА 2022 год

ЯНВАРЬ
ПН ВТ СР ЧТ ПТ СБ ВС

ФЕВРАЛЬ
ПН ВТ СР ЧТ ПТ СБ ВС

МАРТ
ПН ВТ СР ЧТ ПТ СБ ВС

АПРЕЛЬ
ПН ВТ СР ЧТ ПТ СБ ВС

МАЙ
ПН ВТ СР ЧТ ПТ СБ ВС

ИЮНЬ
ПН ВТ СР ЧТ ПТ СБ ВС

ИЮЛЬ
ПН ВТ СР ЧТ ПТ СБ ВС

АВГУСТ
ПН ВТ СР ЧТ ПТ СБ ВС

СЕНТЯБРЬ
ПН ВТ СР ЧТ ПТ СБ ВС

ОКТАБРЬ
ПН ВТ СР ЧТ ПТ СБ ВС

НОЯБРЬ
ПН ВТ СР ЧТ ПТ СБ ВС

ДЕКАБРЬ
ПН ВТ СР ЧТ ПТ СБ ВС



Дорогой друг!
Вот и подошло к концу наше экологическое путешествие. Пришло время стать настоящим экогероем и защитить планету от загрязнения! Проанализируй, все ли тебе удалось на твоём пути или у тебя возникли трудности



Мне все удалось



Мне не все удалось



Мне ничего не удалось